

Système
de toits en verre



Murano
Puro

*Profiter de la vie
tout simplement!*

Lewens
MARKISEN





*Murano Puro
crée un espace de vie supplémentaire et prolonge la saison sur la terrasse.*

Murano Puro – Toit en verre

Protection contre les influences météorologiques
pour les terrasses petites et moyennes




Type Affleurant (B)

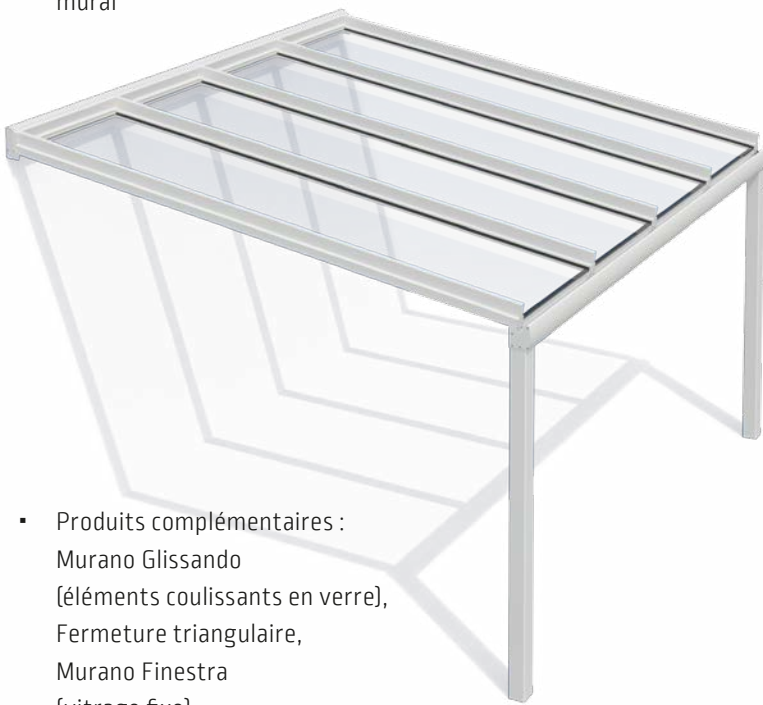
avec montants dans les coins

Compacts et modernes, les montants sont alignés avec la gouttière.

L'eau de pluie est évacuée par les chevrons, les gouttières et à l'intérieur des montants.



- Largeur max. 700 cm, profondeur max. 350 cm
- Avec 2 à 3 montants
[selon le chargement et le type]
- Inclinaison du toit au choix : 3 ° à 10 °
[intermédiaires libres]
- Caisson à affleurement mural



- Produits complémentaires :
Murano Glissando
(éléments coulissants en verre),
Fermeture triangulaire,
Murano Finestra
(vitrage fixe)



Profitez des bons moments en extérieur : le toit en verre Murano Puro agrandit l'espace de vie tout en étant solide, polyvalent et à un tarif attrayant. Comme la gouttière et les montants sont affleurants et alignés, Murano Puro offre un maximum d'espace et transforme même les petites terrasses en véritables lieux de bien-être. Un détail pratique est l'intégration invisible de l'évacuation d'eau dans les montants.

Décoratif : Le joint entre les vitres est couvert par des barres de la couleur du châssis afin de diviser les surfaces vitrées

Épuré :
Gouttière avec extrémité plate



Chevrons fins
qui donnent à Murano Puro un aspect élégant. Des écartements de chevrons jusqu'à 120 cm permettent de grandes zones vitrées (selon la taille de l'installation et le chargement).

Murano Puro

Équipement et technologie



Fabriqué et assemblé en Allemagne
Sécurité certifiée par l'organisme TÜV
Qualité et technologie conformes
aux normes CE

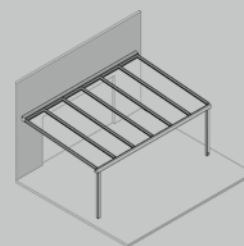


Formes	Type
– Montants latéralement extérieur	B1
– Montants latéralement en retrait	B2
– Avec 3e montant	B3
– Renfort: gouttière Murano Vetro (v)	...v
Dimension de l'installation (max.)	
Largeur 1 pièce (monochamp)	700 cm
Profondeur (type B : jusqu'au bord intérieur du montant; type Ü : jusqu'au bord extérieur gouttière)	350 cm
Angle d'inclinaison, intermédiaires libres (min. 5 ° conseillé)	3 ° - 10 °
Écart de chevrons (max., selon le type, la taille de l'installation et le chargement)	120 cm
Hauteur de montant (max., par défaut 240 cm)	350 cm
Évacuation de l'eau de pluie	
Tube de chute, intégré dans le montant	<input checked="" type="checkbox"/>
Vitrage	
Pour Floatglas (VSG, transparent) ou plaques doubles	!
Couleurs de châssis	
17 couleurs RAL + 6 laques texturées (couleurs par défaut Lewens)	<input checked="" type="checkbox"/>
Autres teintes RAL, teintes spéciales et laques texturées	<input type="checkbox"/>
Options	
Éclairage – Bandes LED, barre de spots LED	<input type="checkbox"/>
Chauffage radiant (uniquement montage mural)	<input type="checkbox"/>
Joint entre vitres	<input type="checkbox"/>
Tube de chute supplémentaire	<input type="checkbox"/>
Profil de raccordement latéral / profils div.	<input type="checkbox"/>
Cadre porteur	<input type="checkbox"/>

Pour les dimensions possibles et les limitations ainsi que tous les équipements électroniques, veuillez consulter les caractéristiques techniques de la liste de prix Lewens en vigueur.

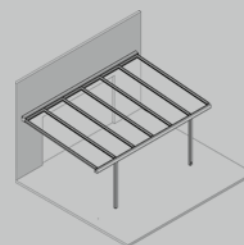
Par défaut
 Option
! non fourni

Types et formes



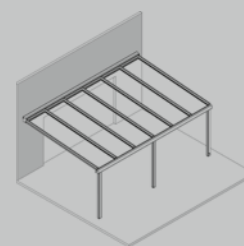
B1 affleurant, extérieur

B1v comme B1, avec gouttière Murano Vetro



B2 affleurant, latéralement en retrait

B2v comme B2, avec gouttière Murano Vetro



B3 comme B1, avec 3^e montant

B3v comme B3, avec gouttière Murano Vetro

Lewens
MARKISEN



www.lewens-markisen.de

Votre revendeur spécialisé se fera un plaisir de vous conseiller :